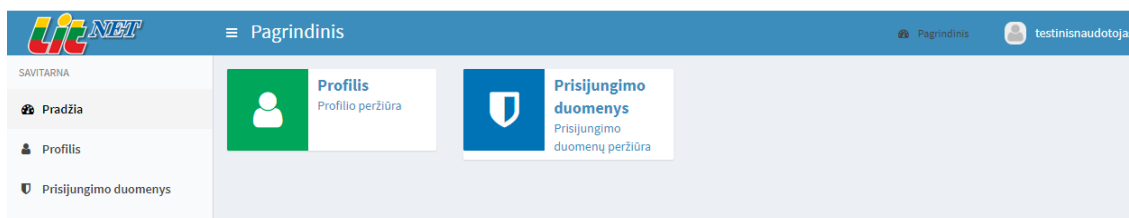


Tapatybių valdymo sistemos naudotojo instrukcija

Prisijungimas prie IDM	1
Pamirštas prisijungimo slaptažodis	3

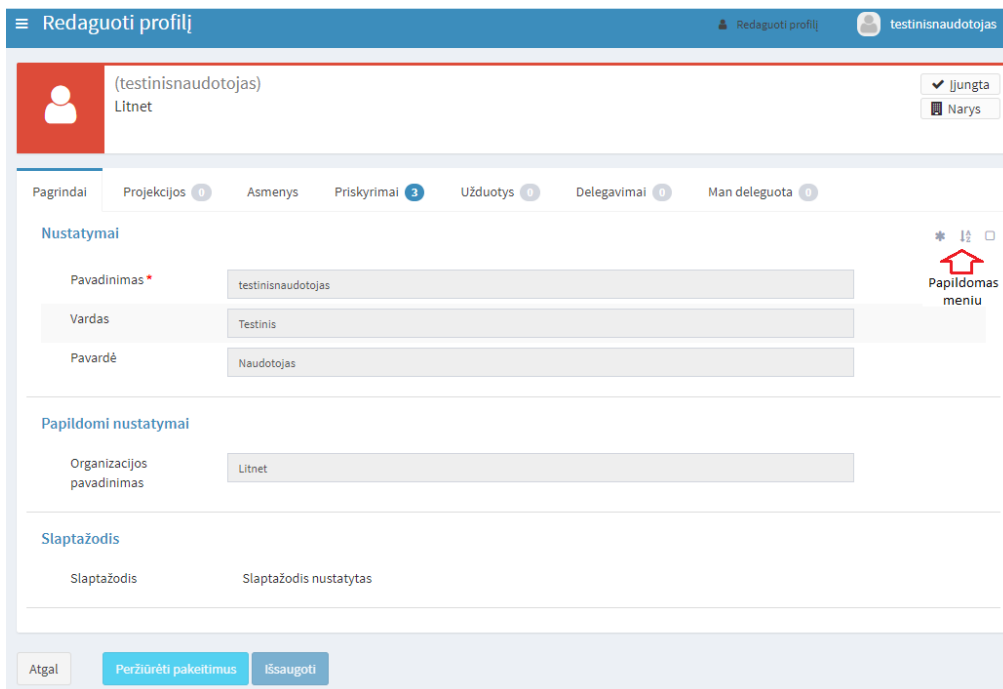
Prisijungimas prie IDM

- Prisijungimui naudokite: <https://idm.litnet.lt> ir savo paskyros prisijungimo duomenis.
- Paskyra:



1 pav. Pagrindinis puslapis

1. Pradžia – pagrindinis naudotojo puslapis iš kurio lengvai galima pasiekti profilio ir prisijungimo duomenų skiltis
2. Profilis – naudotojas gali matyti savo duomenis, slaptažodžio modifikavimo duomenis ir nustatyti peradresavimo adresą.



2 pav. Profilio puslapis

Papildomo meniu funkcijos:

- * Parodo slaptažodžio keitimo datą ir pakeitimus atlikusį asmenį.

Password Metaduomenys

Sukūrimo data	2018-07-25 08.41.11
Kūrėjas	deividas

3 pav. Slaptažodžio metaduomenys

- 🔍 Išdėsto nustatymus abėcėlės tvarka.

- Parodo papildomus nustatymus:

- **Mail routing address** galima nurodyti el. pašto adresą, į kurį bus peradresuojama korespondencija.

(testinisnaudotojas)
Litnet

👤 J Jungta
👤 Narys

Pagrindai | Projekcijos 0 | Asmenys | Priskyrimai 2 | Užduotys 0 | Delegavimai 0 | Man deleguota 0

Nustatymai

Pavadinimas * testinisnaudotojas

Vardas Testinis

Pavardė Naudotojas

Darbuotojo numeris

Papildomi nustatymai

Mail routing address

Organizacijos pavadinimas Litnet

Slaptažodis

forceChange nenurodyta

Slaptažodis Slaptažodis nustatytas

Atgal | Peržiūrėti pakeitimus | **Išsaugoti**

4 pav. Papildomi nustatymai

3. Prisijungimo duomenys – skirta naudotojui pasikeisti savo slaptažodį.

Prisijungimo duomenys

Prisijungimo duomenys daitaut

Slaptažodis

Senas slaptažodis

Naujas slaptažodis

Slaptažodžio sklaida

Atgal Išsaugoti

5 pav. Prisijungimo duomenų keitimas

Pamirštas prisijungimo slaptažodis

1. Pagrindiniame prisijungimo lange spauskite **Pamirštas slaptažodis**;

Prisijungimo vardas

Slaptažodis

Pamirštas slaptažodis

Prisijungti

6 pav. Pamirštas slaptažodis

2. Pranešimas ekrane:

El. paštas

Atgal


Iš naujo nustatykite slaptažodį

7 pav. Nustatyti slaptažodį

Patvirtinimo nuoroda buvo nusiųsta į nurodytą el. pašto adresą. Jei norite nustatyti slaptažodį iš naujo, paspauskite patvirtinimo nuorodą ir vadovaukitės instrukcijomis.

8 pav. Slaptažodžio keitimo pranešimas

3. Nurodyti el. pašto adresu gausite slaptažodžio keitimo nuorodą:



Ar prašėte slaptažodžio atnaujinimo? Jei taip, paspauskite ant žemiau esančios nuorodos
<https://idm.litnet.lt/confirm/reset?user=&token=iaQT0B7gSdJi1>

9 pav. Slaptažodžio keitimo pranešimas

4. Spauskite ant nuorodos;
5. Būsime iš naujo nukreipti į tapatybių valdymo sistemos prisijungimo langą;

The image shows a web form for password reset. It has a 'Slaptažodis' (Password) field at the top. Below it is a 'Naujas slaptažodis' (New password) section with two input fields, each containing a series of asterisks. A red box highlights these two input fields. Below the new password fields is a 'Slaptažodžio sklaida' (Password visibility) toggle with a plus sign. At the bottom, there are two buttons: 'Atgal' (Back) and 'Išsaugoti' (Save), with the 'Išsaugoti' button highlighted by a red box.

9 pav. Slaptažodžio keitimo pranešimas

6. Suveskite naują slaptažodį ir spauskite Išsaugoti;
7. Slaptaždis bus pakeistas ir Jūs būsite naujai nukreipti į tapatybių valdymo sistemos prisijungimo langą;
8. Suveskite savo prisijungimo vardą ir naują slaptažodį;

Iškilus klausimams ar problemoms susisieki su savo organizacijos tapatybių valdymo sistemos administratoriumi.